
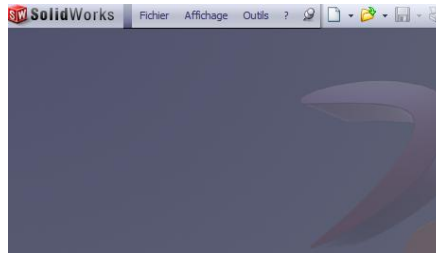


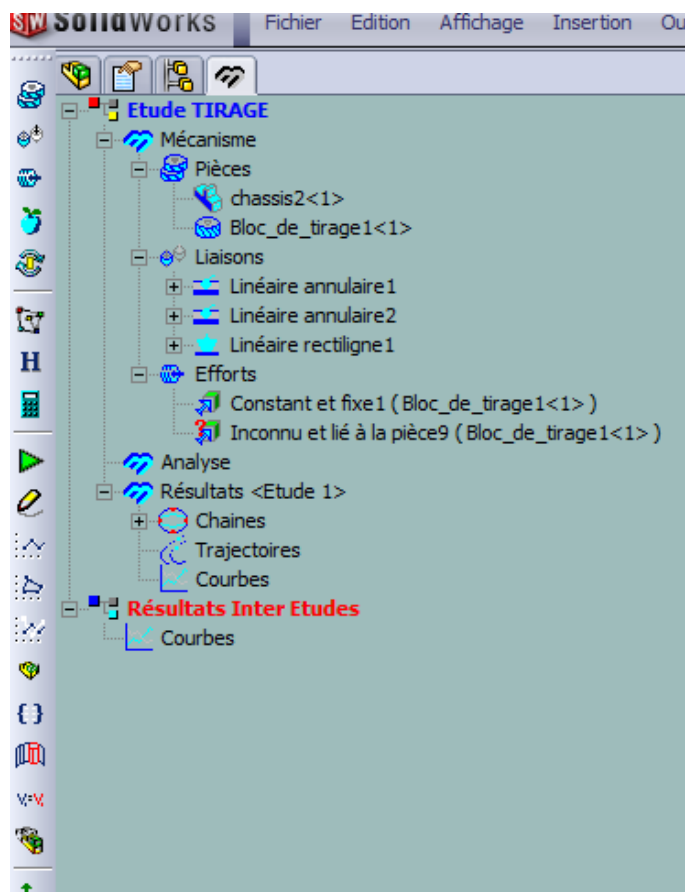
Prise en Main Rapide SolidWorks Méca 3D

On utilisera pour les simulations le logiciel SolidWorks Méca3D

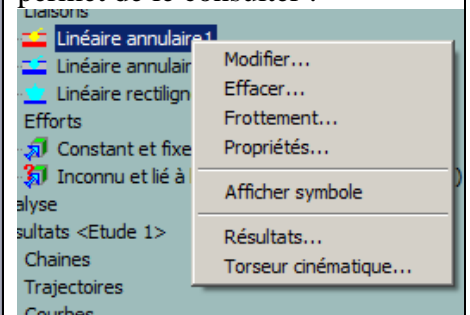
- Lancer SolidWorks à l'aide de l'icône 
- Un écran apparaît, sous *fichier ouvrir* le document en suivant le chemin spécifié



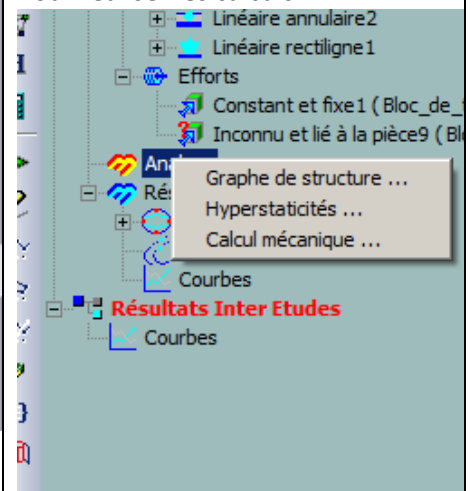
Une fenêtre s'ouvre cliquer sur l'icône  afin de voir apparaître le PropertyManager de Méca3D



Clic droit sur un élément permet de le consulter :



Pour réaliser les calculs :



Pour consulter les résultats, ouvrir les boîtes de dialogue successives et les rubriques correspondant à vos recherches.

Rq : Lors de l'exécution des calculs un message d'erreur peut apparaître. résultats.